

МАГИЯ НАСЛАЖДЕНИЙ



ТАРО, КОТОРОЕ ГОВОРИТ
С ВАМИ НА ЯЗЫКЕ ЖИЗНИ

Вебинар-знакомство
с уникальной колодой

План вебинара

○ В чем выгода колоды?



○ Кто создал «Магию Наслаждений»?



4 фишки, которые делают её уникальной

Сравнение с классическим Таро (на 2 примерах)

Мой опыт и для кого эта колода

Что даёт курс
и как на него
попасть

+



Практика
на исполнение
желания

школа
Анастасии МОН
СИЛА ТАРО

Талина Марченко

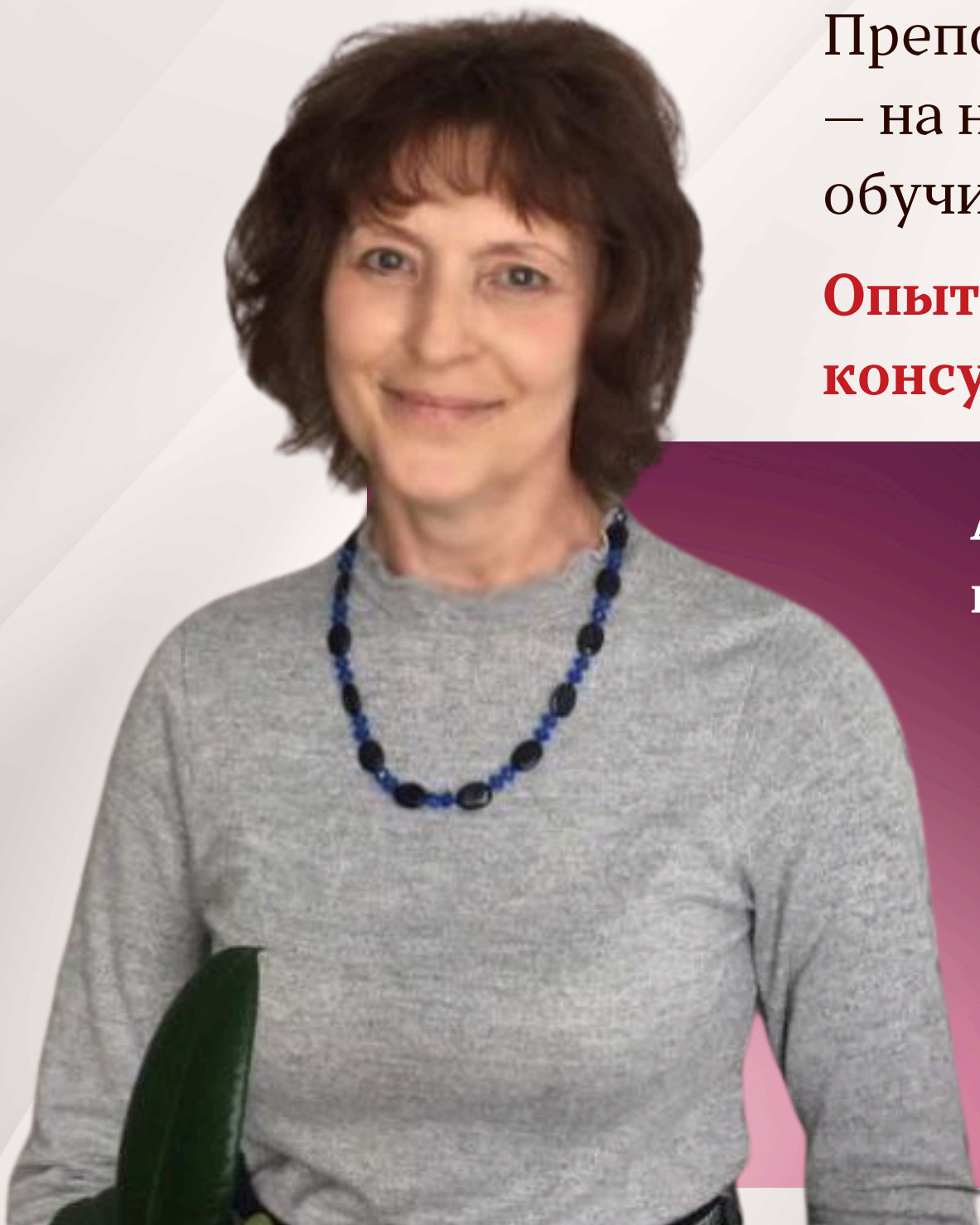
Преподаватель школы «Сила таро»
– на настоящий момент в школе
обучилось **более 10.000 учеников.**

**Опыт работы в таро более 10 лет
консультирования.**

**Автор курсов
и мастер-классов:**

- Колода Мадам Ленорман
- Кармические Карты в Ленорман
- Личный код удачи
- Диагностика эзотерических способностей по Роду на картах Ленорман

и многих других...



• • • ○ ● (Знакомо?

- Карты не до конца раскрывают суть?
- Особенно если **мало опыта?**
- Классика требует времени, а **решение нужно сейчас?**
- Мы не видим сцену целиком, а значит – не видим, что нас держит.




Решение:



«Магия Наслаждений» – колода, которая говорит с вами на «ТЫ».
Без рамок. По-свойски. Просто для новичков, глубоко для опытных.





АВТОРЫ КОЛОДЫ



2009 ГОД

Уникальный тандем:

Лаура Туан

итальянский эзотерик,
эксперт по астрологии,
40+ лет книг по магии.

Мауро де Лука

художник, создавший
живой, чувственный
визуал.



**Вместе – путеводитель
в искусстве любви и эротике.**

школа
Анастасии МОН
СИЛА ТАРО



4 ФИШКИ КОЛОДЫ

1

Оракульный тип

на каждой карте готовый сюжет-сценарий.

2

Локации и глифы

- дом, сад, природа;
- скрипка (струны души),
- змея (ум, опасность)

– **каждая деталь имеет смысл.**



3

Чувства и эмоции

вы не толкуете, а чувствуете карту, прокачивая интуицию.



4

Красный визуал

притягивает, хочется рассматривать, стирает границы.

НА ЧТО СМОТРЕТЬ В КАРТАХ




Важно всё:

- герои и их внешний вид, одежда (или её отсутствие),
- причёска, позы, выражение лиц.

Глядя на это, вы присутствуете в сцене наяву.

школа
Анастасии МОН
СИЛА ТАРО



СРАВНЕНИЕ: 5 ПЕНТАКЛЕЙ КЛАССИКА / МАГИЯ

школа
Анастасии МОН
СИЛА ТАРО



КЛАССИКА

мрачные нищие, холод, голод → бедность, отсутствие денег и веры. **Плоско.**

МАГИЯ НАСЛАЖДЕНИЙ роскошная беседка, свидание.

Детали:

он – бродячий музыкант с плачущей скрипкой, она – богатая девушка в голубом. Любовь есть, но семья против, денег не будет, они закрыты друг от друга.



Итог:

та же бедность, но переданная через поэзию и драму.

Для работы:

«ты себя обесцениваешь, поэтому платят копейки»

СРАВНЕНИЕ: 2 ЖЕЗЛОВ КЛАССИКА / МАГИЯ

школа
Анастасии МОН
СИЛА ТАРО



КЛАССИКА
человек на пороге, выбор,
нерешительность.


МАГИЯ НАСЛАЖДЕНИЙ

Детали:

Она босая, открыта, ждёт. Он в обуви – у него есть дела и путь.
Между ними факел (страсть), на столе разрезанный хлеб (предложение быта).
Он в раздумье, она в нетерпении.
Процесс затянулся.

Итог:

выбор, дуальность, но мы видим **почему** человек не идёт вперёд.





УНИВЕРСАЛЬНОСТЬ И МОЙ ОПЫТ

Не только про любовь!



Колода отвечает на вопросы о

- работе,
- друзьях,
- деньгах,
- детях.



Мой опыт:



Обожаю смотреть отношения – **клиенты удивляются точности деталей.**



На рабочих вопросах – **описываю начальника и коллег до мелочей.**



Подходит тем, кто устал от шаблонов и хочет видеть объёмную картину.



ДЛЯ КОГО ЭТА КОЛОДА

Если вы:



**Хотите понимать
СЦЕНАРИЙ** своей ситуации



Хотите выйти из негатива

**Хотите простой
и понятный инструмент
даже без глубоких знаний
Таро – эта колода для вас.**



Колода для:

- **Для новичков, если хотели бы начать с простой и понятной колоды**
- **для опытных тарологов – если хотели бы расширить свой запас знаний**

Магия наслаждений

ЧТО ВНУТРИ:



27 уроков – разбор КАЖДОГО аркана в деталях (сцены, глифы, символы).



Аспекты: отношения, работа, деньги, самооценка.



Тесты для лёгкого запоминания.

РЕЗУЛЬТАТ:

- развивается интуиция,
- вы раскрываете себя,
- завершаете негативные сценарии.



КУРС

школа
Анастасии МОН
СИЛА ТАРО

Магия наслаждений



Старт до 30 июня

ОБЫЧНАЯ ЦЕНА

~~20 000 рублей~~

МИНИМАЛЬНАЯ ЦЕНА

9 800 рублей

ДАЛЬШЕ ПОВЫШЕНИЕ

КУРС

школа
Анастасии МОН
СИЛА ТАРО


Магия наслаждений

 БОНУСЫ:

 Обратная связь под уроками

 3 месяца бесплатного чата поддержки.

 3 встречи в Zoom (разбор кейсов).



После
чат 440 Р/месяц
чат для практики

Магия наслаждений



Как записаться:

» Кнопка под видео – регистрация и бронь



СОХРАНИТЕ ЦЕНУ

» Рассрочка от банка или от школы



ОСТАВЬТЕ ЗАЯВКУ

Две практики



Практика №1
на исполнение желаний.



Практика №2
на возвращение огня в
отношения (когда чувства
угасли, живёте по инерции).



Практика №1
на исполнение
желаний.





ЧТО ПОНАДОБИТСЯ


Свеча – жёлтая (символ успеха) **или белая** (подойдёт любая, но лучше восковая или парафиновая).



Благовоние (бергамот, апельсин) **или аромалампа** – **для привлечения возможностей.**



Жёлтая натуральная ткань (шёлк, лён, хлопок) **или жёлтый лист бумаги** (можно односторонний цветной).




Три карты из колоды «Магия Наслаждений»:


школа
Анастасии МОН
СИЛА ТАРО



Туз Чаш – слева, символ желания на уровне чувств («Я желаю»).



Звезда – по центру, связь с высшими силами, исполнение желания («Звёзды исполняют»).



Туз Пентаклей – справа, материализация на земном уровне («Я получаю»).



ПОШАГОВАЯ ИНСТРУКЦИЯ

Шаг 1. Выберите время

Проводите ритуал в дни растущей Луны – это усилит действие карт.



Шаг 2. Подготовьте место и реквизит

Зажгите жёлтую свечу и благовоние (или включите аромалампу).

Свеча должна гореть всё время выполнения ритуала. После завершения – затушите и уберите.



Шаг 3. Разложите карты

Выложите карты на столе в одну линию в таком порядке:

**Слева – Туз Чаш,
По центру – Звезда,
Справа – Туз Пентаклей.**





ПОШАГОВАЯ ИНСТРУКЦИЯ

Шаг 4. Сформулируйте желание

Вслух или мысленно произнесите чёткую формулировку своего желания.

Затем добавьте общее намерение:

«Я открыт(а) для новых возможностей, моя энергия сильна, и я уверенно двигаюсь к цели. Пусть карты направляют меня и ускоряют исполнение моего желания».

Шаг 5. Зарядите карты энергией



Возьмите каждую карту по очереди в руки на 30–60 секунд.

Представляйте, как энергия карт сливается в единый поток, направленный на вашу цель.

Визуализируйте своё желание уже исполненным:
почувствуйте радость, ощутите, что это даёт вам.



ПОШАГОВАЯ ИНСТРУКЦИЯ

Шаг 6. Сверните карты в талисман

Сложите карты в стопку в таком порядке (снизу вверх):

- вниз – Туз Пентаклей («Я получаю»),
- на него – Звезда («Звёзды исполняют»),
- сверху – Туз Чаш («Я желаю»).

Заверните стопку в жёлтую ткань (или положите в красный конверт / на жёлтый лист бумаги) и произнесите:

«Этот талисман хранит энергию карт и направляет её на исполнение моего желания. Я верю в успех».

Шаг 7. Храните талисман



Носите талисман с собой (в кошельке, сумке, или положите рядом с рабочим местом) до тех пор, пока желание не исполнится.



КАК ОБНОВЛЯТЬ ЭНЕРГИЮ ТАЛИСМАНА

Раз в неделю доставайте карты, разворачивайте и снова раскладывайте их в том же порядке

- Туз Чаш,
- Звезда,
- Туз Пентаклей

Зажгите свечу на несколько минут, подержите карты над светом или просто в руках, представляя, как энергия обновляется.



Затем снова сверните и уберите.

СОВЕТЫ ДЛЯ УСПЕШНОГО ИСПОЛНЕНИЯ ЖЕЛАНИЯ

школа
Анастасии МОН
СИЛА ТАРО

Чёткость формулировки: **избегайте частицы «не».**
Говорите в утвердительной форме, например:
«Я притягиваю успех» вместо «Я не хочу проблем».

Регулярность: повторяйте ритуал 1–2 раза в неделю, пока не почувствуете, что энергия желания начала реализовываться.



Реальные действия: магия усиливает возможности, но не заменяет ваши шаги. Сочетайте практику с конкретными действиями (поиск работы, обучение, общение).

Благодарность: когда желание исполнится, поблагодарите карты и пространство за помощь.

Отдельная колода: желательно использовать для ритуалов отдельную колоду. Можно распечатать изображения на цветном принтере.



*Спасибо
вам за
внимание!*